

Einführung in die Programmierung

Wintersemester 2009/10

Prof. Dr. Günter Rudolph

Lehrstuhl für Algorithm Engineering

Fakultät für Informatik

TU Dortmund

Inhalt

- Motivation
- Grobentwurf
- ADT Liste (ergänzen)
- ADT HashTable
- Anwendung
- Umstrukturierung des Codes (*refactoring*)

Motivation

Gesucht: Datenstruktur zum Einfügen, Löschen und Auffinden von Elementen

⇒ Binäre Suchbäume!

Problem: Binäre Suchbäume erfordern eine totale Ordnung auf den Elementen

Totale Ordnung

Jedes Element kann mit jedem anderen verglichen werden:

Entweder $a < b$ oder $a > b$ oder $a = b$. Beispiele: \mathbb{N} , \mathbb{R} , $\{A, B, \dots, Z\}$, ...

Partielle Ordnung

Es existieren unvergleichbare Elemente: $a \parallel b$ $\begin{pmatrix} 2 \\ 5 \end{pmatrix} < \begin{pmatrix} 8 \\ 6 \end{pmatrix}$; $\begin{pmatrix} 2 \\ 5 \end{pmatrix} \parallel \begin{pmatrix} 3 \\ 4 \end{pmatrix}$

Beispiele: \mathbb{N}^2 , \mathbb{R}^3 , ...

Motivation

Gesucht: Datenstruktur zum Einfügen, Löschen und Auffinden von Elementen

Problem: Totale Ordnung nicht auf natürliche Art vorhanden

Beispiel: Vergleich von Bilddaten, Musikdaten, komplexen Datensätzen

⇒ Lineare Liste!

Funktioniert, jedoch mit ungünstiger Laufzeit:

1. Feststellen, dass Element nicht vorhanden: N Vergleiche auf Gleichheit

2. Vorhandenes Element auffinden: im Mittel $(N+1) / 2$ Vergleiche

(bei diskreter Gleichverteilung)

⇒ Alternative Suchverfahren notwendig! ⇒ **Hashing**

Idee

1. Jedes Element e bekommt einen **numerischen** „Stempel“ $h(e)$, der sich aus dem **Dateninhalt** von e berechnet
2. Aufteilen der Menge von N Elementen in M disjunkte Teilmengen, wobei M die Anzahl der möglichen Stempel ist
→ Elemente mit gleichem Stempel kommen in dieselbe Teilmenge
3. Suchen nach Element e nur noch in Teilmenge für Stempel $h(e)$

Laufzeit (Annahme: alle M Teilmengen ungefähr gleich groß)

a) Feststellen, dass Element nicht vorhanden: N / M Vergleiche auf Gleichheit

b) Vorhandenes Element auffinden: im Mittel $(N / M + 1) / 2$ Vergleiche

(bei diskreter Gleichverteilung)

⇒ deutliche Beschleunigung!

Grobentwurf

1. Jedes Element $e \in E$ bekommt einen **numerischen** „Stempel“ $h(e)$, der sich aus dem **Dateninhalt** von e berechnet

Funktion $h: E \rightarrow \{ 0, 1, \dots, M - 1 \}$ heißt **Hash-Funktion** (*to hash*: zerhacken)

Anforderung: sie soll zwischen 0 und $M - 1$ gleichmäßig verteilen

2. Elemente mit gleichem Stempel kommen in dieselbe Teilmenge

M Teilmengen werden durch M lineare Listen realisiert (ADT Liste),

Tabelle der Größe M enthält für jeden Hash-Wert eine Liste

3. Suchen nach Element e nur noch in Teilmenge für Stempel $h(e)$

Suche nach $e \rightarrow$ Berechne $h(e)$; $h(e)$ ist Index für $\text{Tabelle}[h(e)]$ (vom Typ Liste)

Suche in dieser Liste nach Element e

Grobentwurf

Weitere Operationen auf der Basis von „Suchen“

- **Einfügen** von Element e
 - Suche nach e in Liste für Hash-Werte $h(e)$
Nur wenn e **nicht** in dieser Liste, dann am Ende der Liste einfügen
- **Löschen** von Element e
 - Suche nach e in Liste für Hash-Werte $h(e)$
Wenn e in der Liste **gefunden** wird, dann aus der Liste entfernen

Auch denkbar: **Ausnahme werfen**, falls

einzufügendes Element schon existiert oder zu löschendes Element nicht vorhanden

Grobentwurf

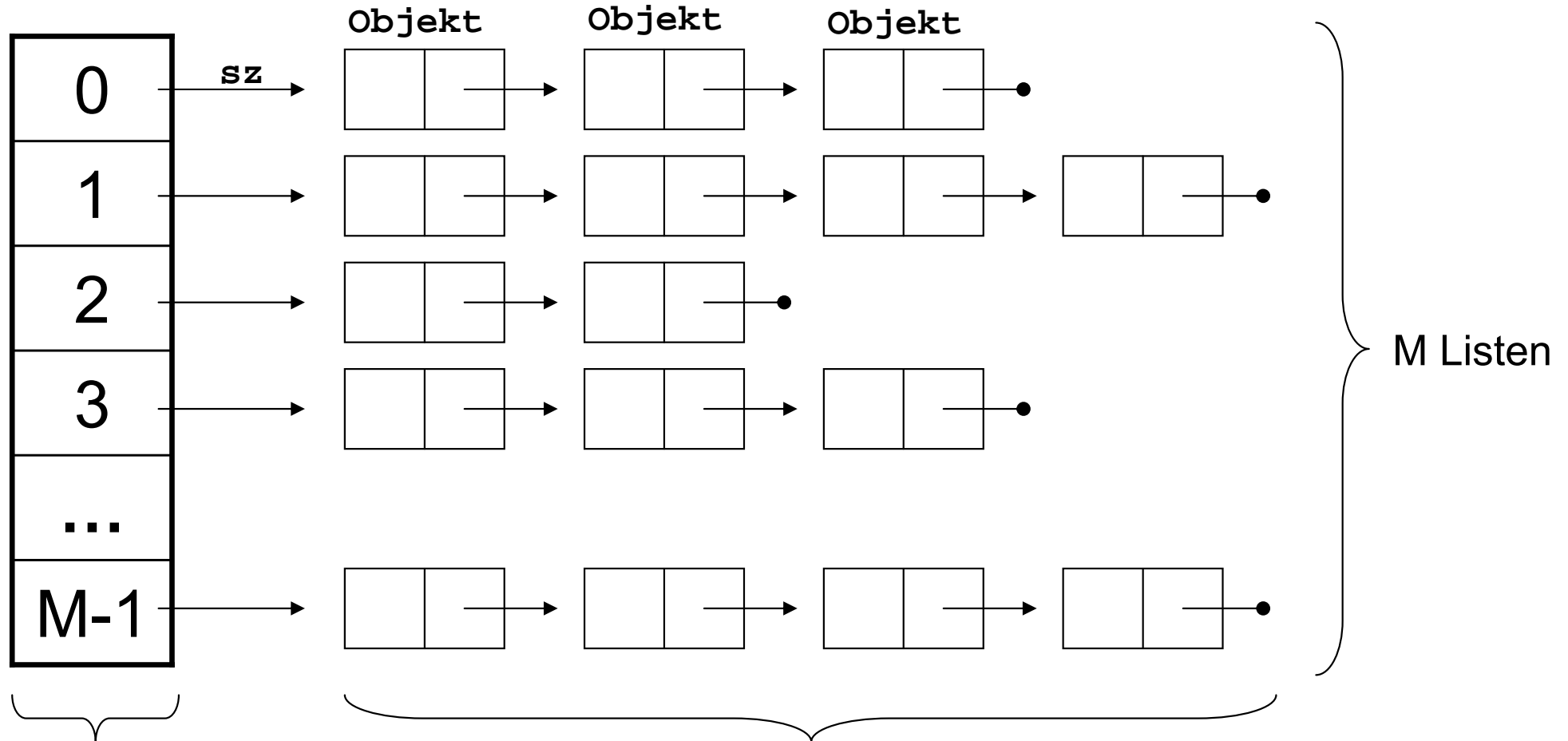


Tabelle der Größe M mit M Listen

N Elemente aufgeteilt in M Listen gemäß ihres Hash-Wertes $h(\cdot)$

Was ist zu tun?

1. Wähle Datentyp für die Nutzinformation eines Elements
⇒ **hier:** integer (damit der Blick frei für das Wesentliche bleibt)
2. Realisiere den ADT `Liste` zur Verarbeitung der Teilmengen
⇒ Listen kennen und haben wir schon; jetzt nur ein paar Erweiterungen!
3. Realisiere den ADT `HashTable`
⇒ Verwende dazu den ADT `Liste` und eine Hash-Funktion
4. Konstruiere eine Hash-Funktion $h: E \rightarrow \{0, 1, \dots, M - 1\}$
⇒ Kritisch! Wg. Annahme, dass $h(\cdot)$ gleichmäßig über Teilmengen verteilt!

```

class Liste {
public:
    Liste();
    Liste(const Liste& liste);
    void append(const T& x);
    void prepend(const T& x);
    bool empty();
    bool is_elem(const T& x);
    void clear();
    void remove(const T& x);
    void print();
    ~Liste();
private:
    struct Objekt {
        T      data;
        Objekt *next;
    } *sz, *ez;
    void clear(Objekt *obj);
    Objekt* remove(Objekt *obj, const T& x);
    void print(Objekt *obj);
};
    
```

typedef int T;

ADT Liste

öffentliche
Methoden,
z.T. überladen

privater lokaler
Datentyp

private rekursive
Funktionen

ADT Liste

```
Liste::Liste() : sz(0), ez(0) {
}
```

Konstruktor

```
Liste::~~Liste() {
    clear();
}
```

Destruktor

```
void Liste::clear() {
    clear(sz);
    sz = ez = 0;
}
```

public clear :
gibt Speicher frei,
initialisiert zu leerer
Liste

```
void Liste::clear(Object *obj) {
    if (obj == 0) return;
    clear(obj->next);
    delete obj;
}
```

private Hilfsfunktion
von *public clear*

löscht Liste rekursiv!

ADT Liste

öffentliche Methode:

```
void Liste::remove(const T& x){
    sz = remove(sz, x);
}
```

private überladene Methode:

```
Liste::Objekt* Liste::remove(Objekt *obj, const T& x) {
    if (obj == NULL) return NULL;           // oder: Ausnahme!
    if (obj->data == x) {
        Objekt *tmp = obj->next;           // Zeiger retten
        delete obj;                        // Objekt löschen
        return tmp;                        // Zeiger retour
    }
    obj->next = remove(obj->next, x);      // Rekursion
    if (obj->next == NULL) ez = obj;
    return obj;
}
```

ADT Liste

öffentliche Methode:

```
void Liste::print() {  
    print(sz);  
}
```

private überladene Methode:

```
void Liste::print(Objekt *obj) {  
    static int cnt = 1;        // counter  
    if (obj != 0) {  
        cout << obj->data;  
        cout << (cnt++ % 6 ? "\t" : "\n");  
        print(obj->next);  
    }  
    else {  
        cnt = 1;  
        cout << "(end of list)" << endl;  
    }  
}
```

← Speicherklasse
static :
Speicher wird nur
einmal angelegt

ADT HashTable

```
class HashTable {
private:
    Liste *table;
    unsigned int maxBucket;
public:
    HashTable(int aMaxBucket);
    int Hash(int aElem) { return aElem % maxBucket; }
    bool Contains(int aElem) {
        return table[Hash(aElem)].is_elem(aElem); }
    void Delete(int aElem) {
        table[Hash(aElem)].remove(aElem); }
    void Insert(int aElem) {
        table[Hash(aElem)].append(aElem); }
    void Print();
    ~HashTable();
};
```

ADT HashTable

```
HashTable::HashTable(int aMaxBucket) : maxBucket(aMaxBucket) {
    if (maxBucket < 2) throw "invalid bucket size";
    table = new Liste[maxBucket];
}

HashTable::~~HashTable() {
    delete[] table;
}

void HashTable::Print() {
    for (unsigned int i = 0; i < maxBucket; i++) {
        cout << "\nBucket " << i << " : \n";
        table[i].print();
    }
}
```

ADT HashTable

```
int main() {
    unsigned int maxBucket = 17;
    HashTable ht(maxBucket);
    for (int i = 0; i < 2000; i++) ht.Insert(rand());

    int hits = 0;
    for (int i = 0; i < 2000; i++)
        if (ht.Contains(rand())) hits++;

    cout << "Treffer: " << hits << endl;
}
```

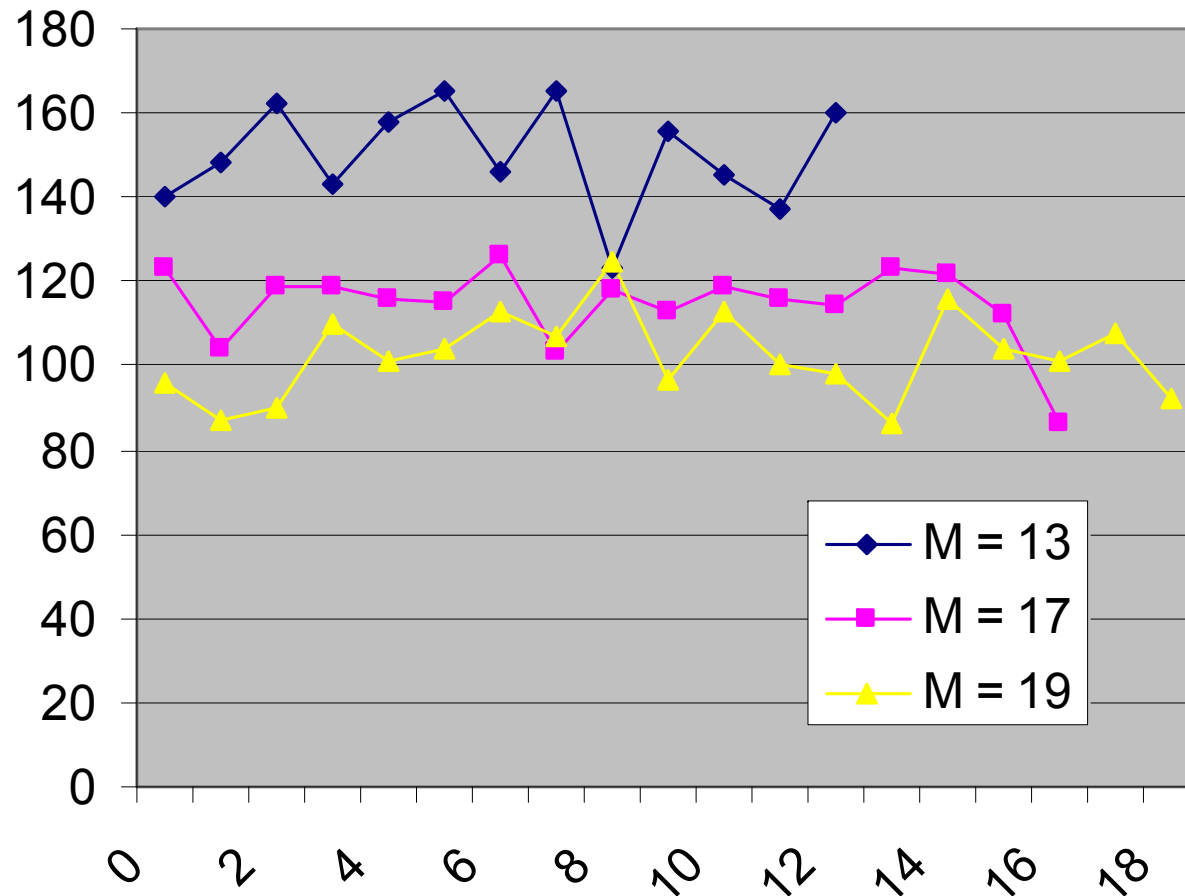
Ausgabe: Treffer: 137

unsigned int
Pseudozufallszahlen



Achtung! Das Ergebnis erhält man nur unter Verwendung der schlecht realisierten Bibliotheksfunktion rand() von MS Windows. Unter Linux: 0.

ADT HashTable: Verteilung von 2000 Zahlen auf M Buckets



M	Mittelwert	Std.-Abw.
13	149	13,8
17	114	8,1
19	102	6,7

⇒ Hash-Funktion ist wohl OK

Noch ein Test ...


```
int main() {
    unsigned int maxBucket = 17;
    HashTable ht(maxBucket);
    T a[500];
    int k = 0;
    for (unsigned int i = 0; i < 2000; i++) {
        unsigned int x = rand();
        ht.Insert(x);
        if (k < 500 && ht.Hash(x) < 3) a[k++] = x;
    }
    while (--k >= 0) {
        if (!ht.Contains(a[k])) cerr << a[k] << endl;
        ht.Delete(a[k]);
    }
    ht.Print();
    return 0;
}
```

Refactoring

→ Ändern eines Programnteils in kleinen Schritten

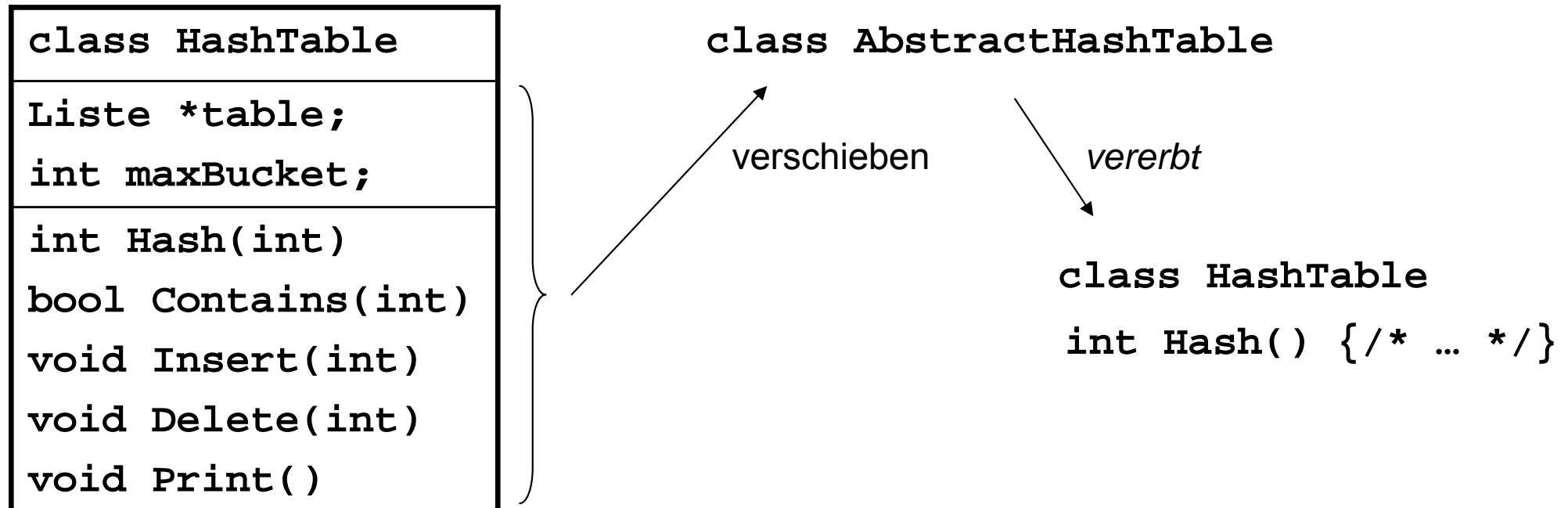
- so dass funktionierender abhängiger Code lauffähig bleibt,
- so dass die Gefahr des „Einschleppens“ neuer Fehlern gering ist,
- so dass Strukturen offen gelegt werden, um Erweiterbarkeit zu fördern

```
class HashTable
{
  Liste *table;
  int maxBucket;
  int Hash(int)
  bool Contains(int)
  void Insert(int)
  void Delete(int)
  void Print()
}
```



Erweiterbarkeit?

Refactoring



1. Neue Basisklasse **AbstractHashTable** definieren
2. Attribute und Methoden wandern in Basisklasse
3. **int Hash(int)** wird rein virtuell (→ abstrakte Klasse)
 ⇒ **Hash** muss in Klasse **HashTable** implementiert werden

Refactoring

```
class AbstractHashTable {  
private:  
    Liste *table;  
protected:  
    int maxBucket;  
public:  
    AbstractHashTable(int aMaxBucket);  
    virtual int Hash(T aElem) = 0;  
    bool Contains(T aElem);  
    void Delete(T aElem);  
    void Insert(T aElem);  
    void Print();  
    ~AbstractHashTable();  
};
```

```
class HashTable : public AbstractHashTable {  
public:  
    HashTable(int aMaxBucket) : AbstractHashTable(aMaxBucket) {}  
    int Hash(T aElem) { return aElem % maxBucket; }  
};
```

⇒ Konsequenzen:

- Code, der HashTable verwendet, kann unverändert bleiben
- Erweiterbarkeit: neue Klassen können von Basisklasse ableiten

Refactoring

```
class HashTable : public AbstractHashTable {
public:
    HashTable(int aMaxBucket) : AbstractHashTable(aMaxBucket) {}
    int Hash(T aElem) { return aElem % maxBucket; }
};
```

```
class HashTable1 : public AbstractHashTable {
public:
    HashTable1(int aMaxBucket) : AbstractHashTable(aMaxBucket) {}
    int Hash(T aElem) { return (aElem * aElem) % maxBucket; }
};
```

→ 2 Tests:

- (a) Das „alte“ Testprogramm sollte noch funktionieren mit gleicher Ausgabe
- (b) Wie wirkt sich neue Hashfunktion von `HashTable1` aus?

Refactoring: Test (a)

```
int main() {
    int maxBucket = 17;
    HashTable *ht = new HashTable(maxBucket);
    for (int i = 0; i < 2000; i++) ht->Insert(rand());

    int hits = 0;
    for (int i = 0; i < 2000; i++)
        if (ht->Contains(rand())) hits++;

    cout << "Treffer: " << hits << endl;
}
```

Ausgabe: Treffer: 137

⇒ **Test (a) bestanden!**

Refactoring: Test (b)

```
int main() {
    int maxBucket = 17;
    HashTable $\text{e1}$  *ht = new HashTable $\text{e1}$ (maxBucket);
    for (int i = 0; i < 2000; i++) ht->Insert(rand());

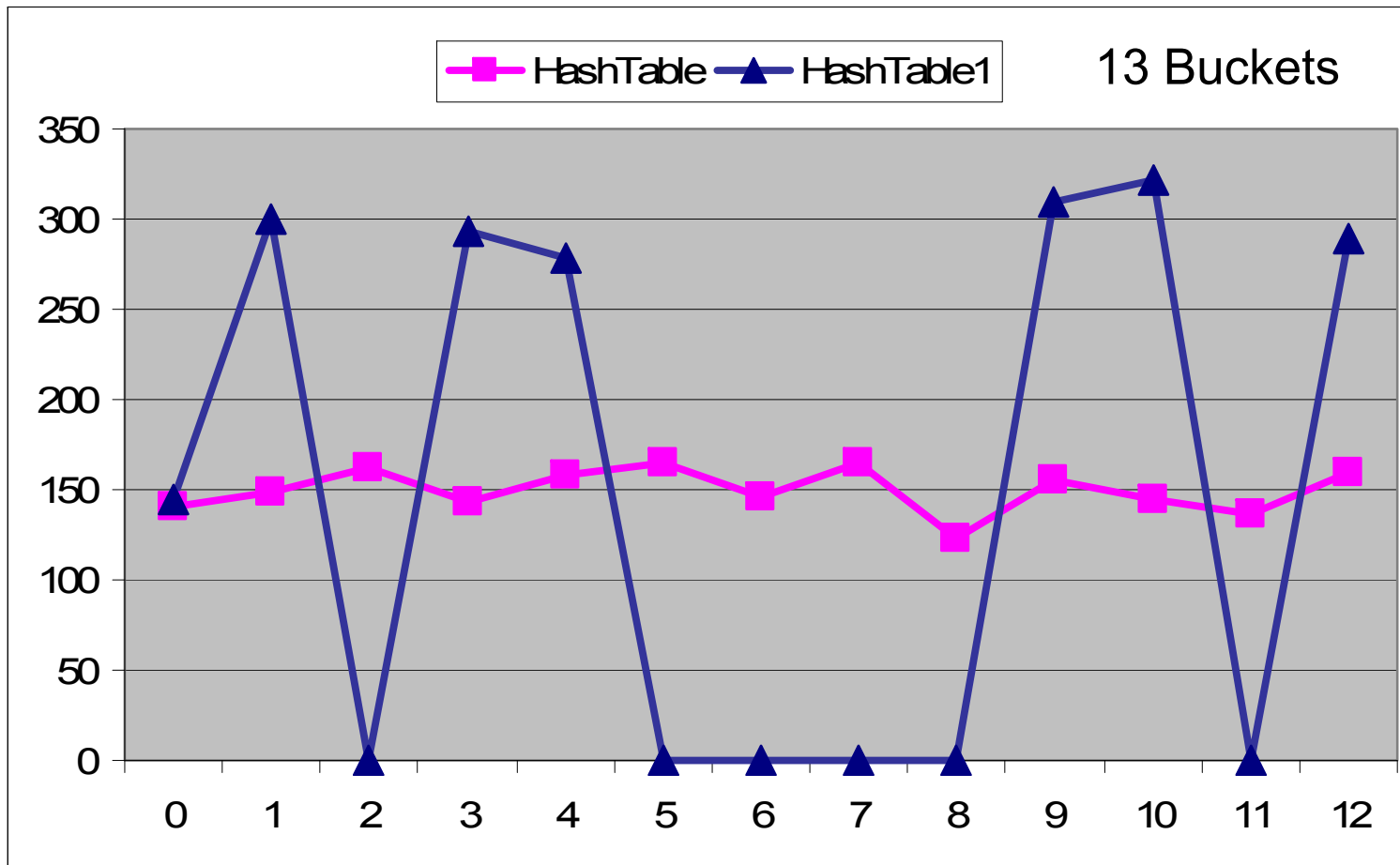
    int hits = 0;
    for (int i = 0; i < 2000; i++)
        if (ht->Contains(rand())) hits++;

    cout << "Treffer: " << hits << endl;
}
```

Ausgabe: Treffer: 137

OK, aber wie gleichmäßig verteilt die Hashfunktion die Elemente auf die Buckets?

Refactoring: Test (b)



⇒ Gestalt der Hashfunktion ist von Bedeutung für Listenlängen!